






Compte-rendu







Je n'ai aucun fichier SQL :

 log_proxy_2019-01-03	02/01/2017 11:38	Document texte	19 Ko
 main	07/01/2019 11:38	Python File	1 Ko
 SQLGenerator	08/01/2019 11:41	Python File	2 Ko
 testEntree	07/01/2019 11:38	Document texte	1 Ko
 testSortie	07/01/2019 11:38	Document texte	1 Ko

Je lance donc le fichier avec le cmd :

```
Windows PowerShell
python SQLGenerator.py .\log_proxy_2019-01-03.txt insert_proxy.sql
```

Le fichier SQL est créé avec le nom donné :

 insert_proxy	08/01/2019 16:21	Fichier SQL	21 Ko
 log_proxy_2019-01-03	02/01/2017 11:38	Document texte	19 Ko
 main	07/01/2019 11:38	Python File	1 Ko
 SQLGenerator	08/01/2019 11:41	Python File	2 Ko
 testEntree	07/01/2019 11:38	Document texte	1 Ko
 testSortie	07/01/2019 11:38	Document texte	1 Ko